

E-BUSINESS & WÜRTH

Optimaliseren van uw bestelproces



**WÜRTH, ÉÉN VAN DE BESTE
B2B ONLINE SHOPS**

INHOUD

- 2 Kostenbesparing
- 3 Welke oplossing kan Würth u bieden?
- 4 Würth Multichannel

Würth Online-Shop en systemen

- 5 De Würth Online-Shop
- 6 De Würth App
- 7 Würth ORSY® scan en ORSY®1
- 9 Würth Vending Solutions
- 11 Würth Kanban
- 12 Elektronisch bestellen – EDI
- 14 Würth Toolscanner
- 15 IS!!! gevaarstofmanager en veiligheidsbladen

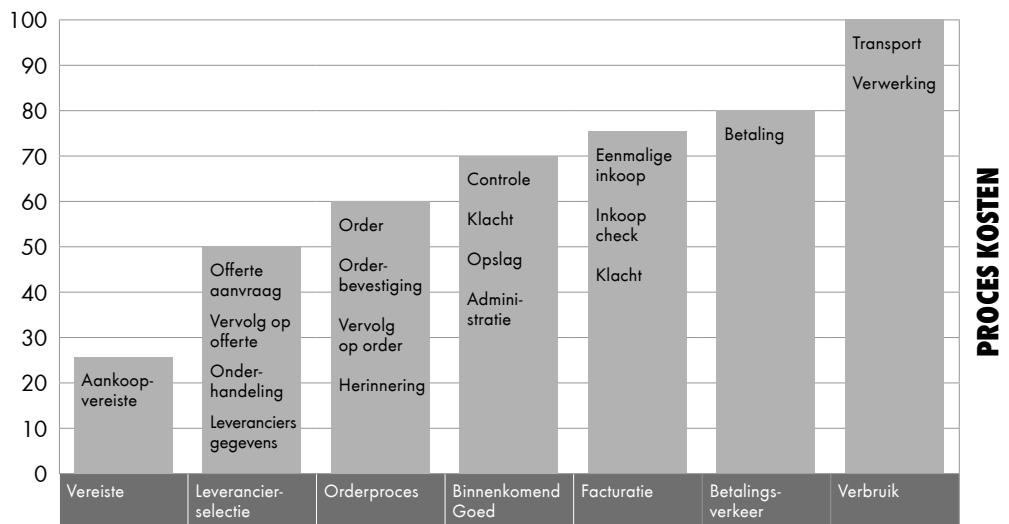
Instructies gebruik Würth Online-Shop

- 16 Online bestellen
- 17 Bestelmodellen
- 18 Bestelgeschiedenis
- 19 Würth ORSY® scan
- 20 Barcodecatalogus
- 21 Goedkeuringsproces
- 22 Systeemoptimalisatie calculator
- 23 Veiligheidsinformatiebladen en CAD Data
- 24 Snelkoppeling Würth Online-Shop
- 25 GEÏNTERESSEERD IN E-BUSINESS!
- 26 Social Media
- 27 Grenzeloos inkopen

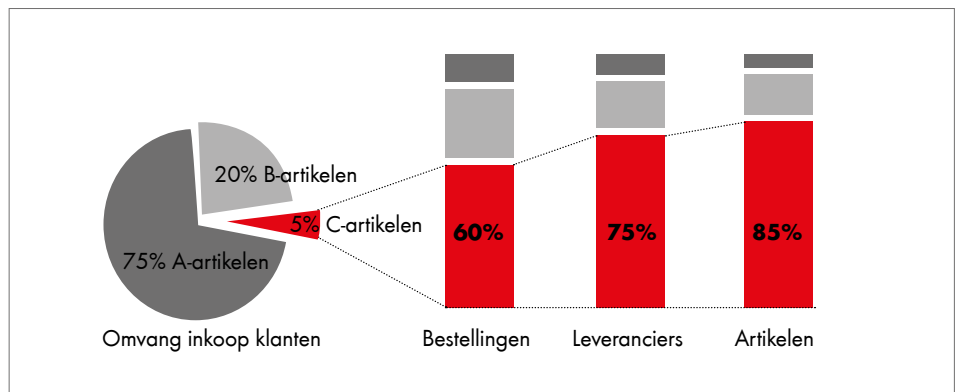
KOSTENBESPARING

Procesoptimalisatie door C-artikelen management

PROCES STAPPEN



- Max. 5% van het inkoopbudget van onze klanten heeft te maken met ons leveringsprogramma. Wij noemen dit de C-artikelen.
- Ruim 80% van de totale kosten voor C-artikelen zijn behandelingskosten. De productkosten zelf zijn maar 20%.
 - Behandelkosten: leveranciersselectie, offertes aanvragen, bestellen, goederenontvangst, factuurcontrole, betaling.



Men wil niet te lang naar C-artikelen zoeken maar deze direct voorhanden hebben. Dit is geen probleem, de oplossing is: **WÜRTH E-BUSINESS SOLUTIONS EN SYSTEMEN.**

WELKE OPLOSSING KAN WÜRTH U BIEDEN?

Voor iedere klant zijn eigen Würth!

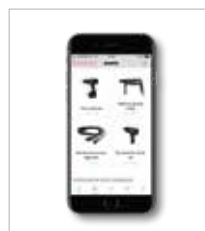
E-BUSINESS SOLUTIONS



SYSTEMEN & KANALEN



WÜRTH ONLINE-SHOP



WÜRTH APP



WÜRTH SCAN



ORSY® DIRECT SCAN




VERTEGENWOORDIGER



EDI



VENDING



KANBAN



ORSY® MOBIL



ORSY® 1



SHOPS


WÜRTH MULTICHANNEL

Welke oplossing past het beste bij mijn bedrijf?

Producten bestellen of informatie nodig?

Bij Würth is dit 24/7 mogelijk via de Würth Online-Shop en de Würth App. Wilt u toch iets meer weten over een artikel? Dan geeft onze vertegenwoordiger of medewerker in de binnendienst graag persoonlijk advies. Natuurlijk kunt u ook gewoon even binnenlopen in een van onze Shops.

Liever automatisch bestellen? Bestel uw artikelen via EDI in uw eigen systeem of kies voor de Vending oplossing. Iedere klant zijn eigen Würth.

 WÜRTH	Online-Shop	APP	E-procurement	Vending	Scanner	Vertegenwoordiger	Vaste binnendienstmedewerker	Würth Shops
24/7 beschikbaar	✓	✓	✓	✓	✓	×	×	×
Productinformatie	✓	✓	✓	✓	✓	✓	✓	✓
Persoonlijk advies	×	×	×	×	×	✓	✓	✓
Bestelgeschiedenis	✓	✓	✓	✓	✓	✓	✓	✓
Scannen	✓	✓	✓	×	✓	✓	✓	✓
Digitaal bestellen	✓	✓	✓	✓	✓	✓	✓	✓
Goedkeuringsmodule	✓	✓	✓	✓	✓	✓	✓	✓
Instellen kostenplaatsen	✓	✓	✓	✓	✓	✓	✓	✓
Budgetadministratie	✓	✓	✓	✓	✓	✓	✓	✓
Afhalen in Shop	✓	✓	✓	×	✓	✓	✓	✓
Track & Trace	✓	✓	✓	✓	✓	✓	✓	✓
Facturatie digitaal	✓	✓	✓	✓	✓	✓	✓	✓

WÜRTH ONLINE-SHOP EN SYSTEMEN

De Würth Online-Shop is niet alleen een online shop, het is een online shop plus online management tools. Naast het online bestellen van producten bieden we u verschillende online management functionaliteiten die u helpen met uw bestelproces en procesoptimalisatie.

Na registratie kunt u gebruik maken van functionaliteiten als orderoverzicht, Track & Trace van uw order, bestelmodellen, barcodecatalogus, kostenplaats evaluatie, gebruikersbeheer, veiligheidsbladen, CAD data en productbladen.

Met behulp van de Würth Scanner kunt u nog sneller en eenvoudiger Würth producten bestellen. Of bestel geheel automatisch via uw eigen systeem.

De Würth Online-Shop

Gemakkelijk bestellen

- Koop op rekening of betaal direct online
- Bestellen met de Würth scanner of met de Würth App
- Inkoop via communicatie met uw eigen softwarepakket mogelijk



Account individueel inrichten

- Gebruikersbeheer: rechten en goedkeuring
- Alle orders en facturen op 1 plek
- Beheer van kostenplaatsen en grenzen orderwaarde instellen



Berzorgen of ophalen

- Snelle levering: vóór 17:00 uur besteld, de volgende dag op de zaak
- Click & Collect: bestel online en haal het meteen op in de dichtstbijzijnde Würth Shop



DE WÜRTH APP

Online shop en scanner in één



In 60 seconden bestellen, na 60 minuten afhalen of af laten leveren binnen 48 uur!

U kunt uw bestelling (indien voorradig) na 1 uur afhalen in de dichtstbijzijnde Würth Shop. Installeer eenvoudig en kosteloos de Würth App op uw telefoon en plaats uw bestelling, waar u ook bent!

Met de Würth App alles bij de hand:



Bestellen & Afhalen – Click & Collect

In 60 seconden bestellen, na 60 minuten afhalen! Bestel uw artikelen met een paar simpele klikken en haal uw bestelling na 1 uur op in de dichtstbijzijnde Shop.



Barcodescanner voor Würth producten

Scan met de Würth App snel barcodes van producten, voeg ze toe aan het winkelmandje en bestel direct met de Würth App. Of voer handmatig artikelnummers in en voeg deze toe aan uw bestelling.



Volg uw bestelling

In uw profiel vindt u uw bestellingen met track & trace. Zo weet u precies wanneer uw bestelling wordt bezorgd.



Shops in de buurt

Vind op basis van uw locatie snel de dichtstbijzijnde Würth Shop om uw bestelling af te halen. Ook berekent de Würth App met Google Maps de route naar de Würth Shop.



Ordersjablonen maken van winkelwagen

Voeg artikelen uit uw winkelwagen met een klik toe aan een bestelmodel. Zo kunt u eerder bestelde artikelen eenvoudig opnieuw bestellen.



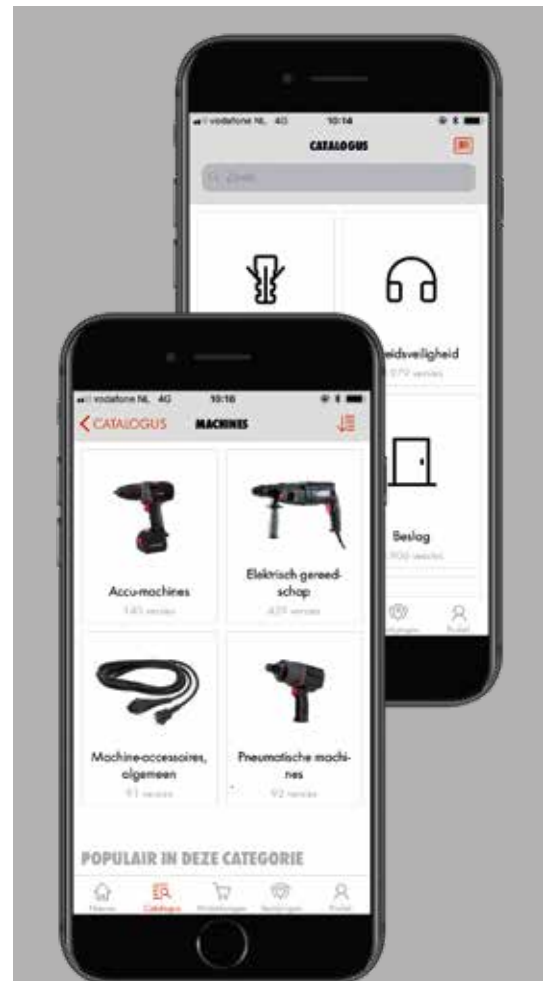
Winkelwagen goedkeuren

Als u een goedkeuringsproces heeft ingesteld in de Würth Online-Shop kunt u de winkelwagens goedkeuren met de Würth App. De Würth App synchroniseert automatisch met uw Würth Online-Shop account instellingen.



Vaak bestelde artikelen, favorieten en aanbevolen artikelen

De Würth App stelt een lijst voor u samen met vaak bestelde artikelen en beveelt artikelen aan op basis van uw bestellingen. Ook kun u zelf favoriete producten opslaan onder uw favorieten.



Download de Würth App!

Download de Würth App via www.wurth.nl/app of via de QR-code en begin met bestellen.



Android



iPhone & iPad

ORSY® SCAN + ORSY® 1

Bestellen met de Würth Scanner is makkelijker en sneller!

De Würth ORSY® scan is onderdeel van de Würth Online-Shop en vereenvoudigt het invoeren van een bestelling. Scan en bestel Würth artikelen uit uw ORSY®1 rek, magazijn, barcodecatalogus of kantoor. Met de plug en play Würth ORSY® scanner wordt uw bestelling automatisch ingeladen in uw winkelwagentje in de Würth Online-Shop.

Bestellen in 3 stappen

1. Barcode scannen
2. Würth Scanner uitlezen op computer en eventueel bewerken
3. Bestelling online verzenden. U krijgt daarna direct een bestelbevestiging per e-mail



Uw voordeel met de Würth Scanner

- Geen handmatige notatie en invoer van artikelnummers
- Minder kans op fouten
- Tijdwinst
- Zelf een barcodecatalogus genereren

Overige opties

De Würth Scanner kan u ook helpen uw interne processen soepeler te laten verlopen dankzij de autorisatie- en kostenplaatsen module.

- Kostenplaatstoewijzing
- Voorraadweergave
- Gebruikersadministratie
- Alternatieve afleveradressen
- Budgetadministratie

ORSY® 1

Uw werkplaatsinrichting met ORSY® 1: Voorraadbewerking, tijdbesparing, orde en overzicht

ORSY® 1 rek: optimale opslagruimte in bruikleen bij u geplaatst voor uw werkplaatsinrichting met optimale voorraadbeheersing. Door het optimaal voorraadbeheer is het voorraadstelsel volledig op maat van de klant en is er een eenvoudige inventarisatie.



ORSY® 1

ORSY® 1 zorgt niet alleen voor optimaal voorraadbeheer, maar zijn er nog meer voordelen zoals:

Tijdbesparend

- Handelingen zijn eenvoudiger
- Minder risico op voorraadbreuken
- U vindt direct het juiste artikel

Plaatsbesparend

- ORSY® 1 modules op maat van de artikelen

Kostenbesparend

- Minder personeelskosten
- Efficiënter artikelen bestellen

Met het ORSY® voorraadmanagement worden de inkoopkosten met de helft gereduceerd. Op deze manier spaart uw tijd en geld bij de inkoopkosten, wat omgezet wordt in uw winst. Daarnaast is er altijd orde en overzicht, hebben alle Würth artikelen een geschikte plaats in het systeem en kunt u op ieder moment uitbreiden.

ORSY® scanner

U kunt het ORSY® rek eenvoudig gebruiken in combinatie met de ORSY® scanner. Met de scanner scant u de barcodes van de producten in uw ORSY® rek, die vervolgens automatisch worden doorgezet naar uw winkelwagen in de Würth Online-Shop.

WÜRTH VENDING

ORSY® mat

Würth Vending zijn automaten die op de werkvloer bij de klant staan met daarin een vast assortiment aan veelgebruikte producten die het systeem automatisch bijbestelt. Zo is er geen extra belasting van het magazijn, zijn de producten 24/7 beschikbaar en neemt het gebruik van deze producten met 35% af en neemt de productiviteit toe.



Hoe werken vending automaten?

- ➔ **IDENTIFICATIE** De medewerker identificeert zich, bijvoorbeeld met een badge en logt in. Medewerkers kunnen eventueel ook een kostenplaats ingeven.
- ➔ **SELECTEREN** De gebruiker selecteert de artikelen op het touchscreen aan de hand van afbeeldingen of productomschrijvingen. Vervolgens geeft de gebruiker het benodigde aantal producten in.
- ➔ **UITGIFTE** De gebruiker selecteert vervolgens de uitgiftefunctie en hij kan het artikel uitnemen.
- ➔ **REGISTRATIE** Het programma registreert de transactie en de database wordt automatisch bijgewerkt.
- ➔ **BESTELLEN** Bij het bereiken van een minimum voorraad bestelt het systeem automatisch nieuwe producten en komt onze Würth medewerker het systeem vullen.

Würth Vending oplossingen

Producten 24/7 beschikbaar

Vermindering van het productgebruik met maximaal 35%

Geen extra belasting magazijn

Minder kosten door lagere voorraadvereisten

Reductie van kosten in de supply chain

Plaatsing direct op de werkplek



WÜRTH VENDING

ORSY® mat FP en RT

De kleppen automaat



ORSY® mat FP

(bxhxd)

Buitenmaten:

60 x 200 x 56 cm

De ORSY® mat FP kleppenautomaat maakt een op behoeften gebaseerde, geoptimaliseerde opslag en toevoer van verschillende hoogwaardige gebruiks- en verbruiksartikelen mogelijk. Samen met u ontwikkelen we uw modulair automatensysteem op maat, ontworpen voor uw specifieke behoeften. U bepaalt de omvang en de inhoud. Wij zorgen voor de rest. Voor uw specifieke behoeften hebt u de keuze uit negen varianten van de ORSY® mat FP, met maximaal 72 kleppen.



De roterende automaat



ORSY® mat RT

(bxhxd)

Buitenmaten:

91,5 x 200 x 80 cm

Dit type automaat is perfect voor de zekere uitgifte van verschillende kleine tot middelgrote artikelen, zoals boren, bits of slijpschijven.

Uw voordelen in één oogopslag

- Individuele samenstelling in overeenstemming met de variatie in het productassortiment, artikelgrootte en hoeveelheden.
- De automaten kunnen naadloos in uw bevoorrading worden ingepast zonder de noodzaak om uw interne bedrijfsprocessen te herstructureren.
- Verschillende uitvoeringen van de trommelvakken vormen de basis voor een zo groot mogelijke flexibiliteit op het gebied van capaciteit en keuzemogelijkheden.
- Van 8 tot 48 vakken per niveau.
- Tot 384 artikelen in een module/automaat.

KANBAN-SYSTEEM + ORSY® DIRECT SCAN

Levert C-parts just-in-time



Onze services

- Doorlopend Kanban-proces voor uw C-parts tot aan de afzonderlijke gebruikspunten
- Lege bakken worden opgehaald en geretourneerd
- Gevulde bakken worden afgeleverd en goederen worden overgebracht naar de afzonderlijke vereiste punten
- De gevulde Kanban-bakken worden in het rekopslagsysteem geplaatst

Voordelen voor u

- Geen opslag
- Geen aanvragen, planning of orders
- Geen goederenontvangst, magazijnbeheer of voorraadoverdracht
- Geen boekingen
- Verificatie van ontvangstbewijzen en facturen aanzienlijk eenvoudiger
- Het aantal leveranciers wordt aanzienlijk teruggebracht

Wat is het Kanban-systeem?

Het Kanban-systeem is een roulerend systeem met twee bakken dat C-parts „just-in-time“, ofwel precies op het juiste moment, direct op het gebruikspunt aflevert. Het uiterst flexibele Kanban-systeem draagt bij aan de effectiviteit en de transparantie van uw magazijn en productie.

In Kanban-systemen wordt de materiaalstroom beheerd met twee bakken, elk voorzien van een Kanban-label met streepjescode. Dit label geeft klant, opslaglocatie, artikel, bak, batch en hoeveelheid gedetailleerd aan. Elke verplaatsing van de bak wordt vastgelegd, zodat we u op elk gewenste moment informatie over de status van uw Kanban-systeem kunnen bieden. De basis hiervoor wordt gevormd door Kanban-beheerssoftware en het Kanban logistieke centrum, met daarnaast de labels met streepjescode.

We implementeren het systeem in samenwerking met uw bedrijf en bieden verdere ondersteuning voor productstandaardisering van uw C-parts.

Kanban-systeem: Maximale beschikbaarheid van het juiste artikel in de juiste hoeveelheid, op de juiste tijd en plaats.



ELEKTRONISCH BESTELLEN + E-PROCUREMENT

EDI en E-procurement

Wat is e-procurement?

E-procurement is de aankoop en verkoop van goederen door middel van elektronische data-uitwisseling. Gegevens kunnen zo sneller en eenvoudiger verwerkt worden. Automatische data-uitwisseling biedt voor iedereen in het aankoopproces een toegevoegde waarde: van bestelling tot facturatie.

De kosten voor het verwerkingsproces kunnen hoog oplopen. Vooral bij kleine onderdelen met een hoge rotatie overstijgen de interne proceskosten vaak de productwaarde. De bestelling invoeren, de orderbevestiging nakijken, de pakbon ingeven bij de goederenontvangst, de factuur controleren met de bestelling, ... iedere stap in het aankoopproces vergt een manuele handeling en dit kost tijd en geld. Door uw volledige aankoopproces te automatiseren bespaart u tot wel 40% van uw tijd.

E-procurement oplossingen


EDI = Electronic Data Interchange



Directe connectie tussen uw ERP-systeem en dat van Würth. Uw ERP-systeem of bestelplatform wordt rechtstreeks met dat van Würth verbonden om de elektronische uitwisseling van gegevens mogelijk te maken. Hierdoor worden uw orders, pakbonnen, facturen, enz. volledig gedigitaliseerd.

U hoeft niets meer manueel over te typen, alles gebeurt automatisch, via uw eigen systeem. Würth ondersteunt verschillende formaten: EDIFACT, XML, SAP/IDOC, VDA, OpenTRANS XML, ... Voor de gegevensoverdracht zijn verschillende protocollen mogelijk, namelijk SFTP, X.400, AS2, HTTP, SMTP, ...


OCI/PunchOut = Open Catalog Interface



U "puncht" uit uw eigen omgeving naar de Würth omgeving. Vanuit uw eigen ERP-systeem of bestelplatform kiest u de Würth catalogus en wordt u omgeleid naar de e-shop van Würth. Daarna importeert u de gegevens weer naar uw eigen systeem en bestelt u hoe u wilt: via mail, rechtstreeks via EDI, via uw Account manager, enz. Zo heeft u ook steeds de up-to-date productgegevens in uw eigen systeem ter beschikking.

OCI/PunchOut kan met de Würth scanner gecombineerd worden. Würth ondersteunt niet enkel OCI, maar ook Ariba PunchOut (cXML), IDS Connect, enz.

Marktplaatsen/platformen



Wanneer u reeds gebruik maakt van een marktplaats of platform als intermediair, heeft Würth verschillende mogelijkheden om op uw systeem aan te sluiten. Wenst u uw aankoopproces van A tot Z via het platform te laten lopen, en zou u ook graag willen dat de bestelling automatisch via uw platform en Würth verwerkt worden of wilt u enkel de Würth catalogusgegevens via uw platform in de cloud beheren? Würth werkt samen met u en de intermediair de gewenste oplossing uit.

Würth werkt met verschillende webbased platformen en marktplaatsen samen, waaronder Hubwoo, Ariba, Mercateo, Valkweb en IBX.

HUBWOO
Connecting Companies™


SAP Ariba 

mercateo **IBX**®



WÜRTH TOOLSCANNER

Eenvoudige en snelle configurator voor gereedschap hardschuiminlays

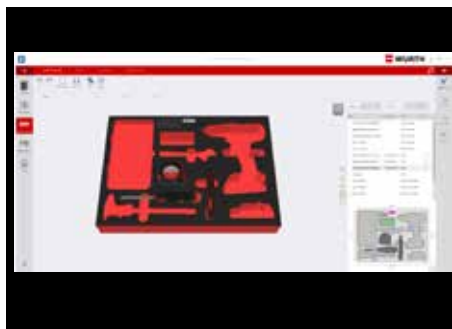


OPT-I-STORE

OPT-I-STORE is een innovatief systeem voor het ontwerpen en bestellen van hardschuiminlays voor het opbergen van uw gereedschap. Zoek nooit meer naar gereedschap met een perfect georganiseerde werkplek.

Toolscanner

De toolscanner scant uw gereedschap voor perfect op maat gesneden hardschuiminlays. Met de scanner is ieder artikel te scannen. Ook is er een complete database van Würth handgereedschap beschikbaar.



Ontwerp met designer software

Met de OPT-I-STORE Designer software maken we een overzichtelijk ontwerp van uw hardschuiminlays. Zo plannen en ontwerpen we geheel individuele, perfect passende hardschuiminlays.



Hardschuiminlays

De hardschuiminlays worden gemaakt van licht en sterk PE-schuim met dempende werking. Dit beschermt gereedschappen en onderdelen optimaal. U ziet meteen of er iets ontbreekt door het tweekleurige schuim. De altijd goed passende holtes maken het uitnemen van zelfs de kleinste onderdelen gemakkelijk.

VOORDELEN:

- Eenvoudige en duidelijke opslag van uw hulpmiddelen.
- Compatibel met Würth systeemkasten, werkplaatstrolleys en werkstations.
- Eenvoudige bediening van de software.



ISI!! GEVAARSTOFMANAGEMENT

Beheer eenvoudig uw
gevaarlijke stoffen



ISI!! Gevaarstofmanagement

Maakt u gebruik van lijmen, kitten, smeermiddelen, reinigingsmiddelen of andere chemische producten, dan heeft u te maken met het beheer van gevaarlijke stoffen.

ISI!! Gevaarstofmanagement helpt u bij het inzichtelijk maken van alle regelgeving rondom gevaarlijke stoffen, het beheren van uw documenten van al uw chemie producten en het kiezen van de juiste voorzorgsmaatregelen, zoals PBM's.

Beheer uw gevaarlijke stoffen met ISI!! Gevaarstofmanagement:

- Veiligheidsinformatiebladen (VIB/MSDS)*
 - Werkplaatsinstructie kaart (WIK)
 - Gevaarlijke stoffen register
 - E-mail reminder wijzigingen gevaarlijke stoffen
 - Voorlichtingsvideo's en plannen van voorlichting
 - PBM's in handige keuze overzichten
 - Wetgeving, informatie en voorlichting op 1 locatie
- * Ook voor niet Würth artikelen geschikt.

Uw voordeel:

- Zeer weinig administratie
- Minimaliseren van potentiële gevaren
- Inzicht in en passende maatregelen voor gevaren
- Zonder kosten een efficiënte oplossing



Direct gratis toegang tot ISI!! Gevaarstofmanagement

Als Würth klant kunt u gratis gebruik maken van ISI!! Gevaarstofmanagement. ISI!! werkt alleen als u bent ingelogd bij de Würth Online-Shop. U kunt ISI!! Gevaarstofmanagement altijd terugvinden onder het menu **SERVICE**.



INSTRUCTIES GEBRUIK WÜRTH ONLINE-SHOP



REGISTREREN

Volg de stappen en registreer u binnen 1 minuut voor de Würth Online-Shop:

1. Ga naar www.wurth.nl en klik op

AANMELDEN

Heeft u al inloggegevens, voer deze dan in en klik op **AANMELDEN**.

Wilt u een account aanmaken voor de Würth Online-Shop? Klik dan op **NU REGISTREREN**.

2. Kies of u al klant bent of niet. Klik op **VERDER**.

3. Vul het formulier in en klik op **VERDER**.

4. **Klaar!** U ontvangt direct de inloggegevens per e-mail. Bent u een nieuwe klant, dan kan **dit tot 24 uur duren (op werkdagen)**

BESTELMODELLEN

Eenvoudig uw favoriete producten binnen handbereik

Met behulp van bestelmodellen kunt u eenvoudig een individuele bestellijst vastleggen van uw favoriete producten. Dit maakt het bestellen nog makkelijker! Elk winkelwagentje is op te slaan als bestelmodel, of maak een bestelmodel aan op basis van een offerte, of upload uw eigen bestelmodel.

- 1.** Sla een **WINKELWAGENTJE** op als bestelmodel of voeg het winkelwagentje toe aan en bestaand bestelmodel.



- 2.** U kunt een artikel toevoegen aan een bestelmodel. Klik op de productpagina op **HET ICOONTJE + ORDERSJABLOON**.



- 3.** Klik op de naam van een bestelmodel en voeg artikelen toe aan uw bestelmodel. Bestelmodellen vindt u bij Mijn Würth onder **FUNCTIONIES**.



- 4.** Op de pagina **BESTELMODELLEN** kunt u een nieuw bestelmodel aanmaken:

- A.** Een nieuw bestelmodel aanmaken en later artikelen toevoegen
- B.** Een bestelmodel uit een bestand aanmaken (uploaden)
- C.** Een bestelmodel van een offerte aanmaken

- 5.** U kunt een bestand uploaden als bestelmodel. Dit kan een CSV, TXT of Excel bestand zijn.



BESTELGESCHIEDENIS

Wat heb ik eerder besteld bij Würth?

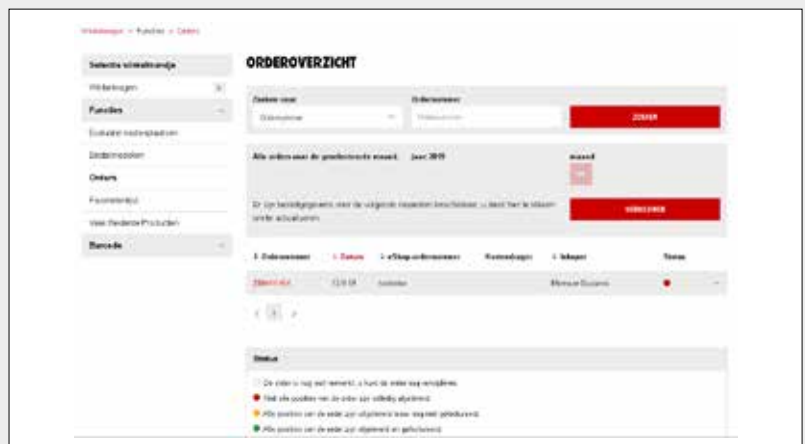
De Würth bestelgeschiedenis geeft u het antwoord

De bestelgeschiedenis geeft een duidelijk overzicht van alle bestellingen en de bestelstatus. Het maakt niet uit via welk kanaal de order is geplaatst. Of dit nu via de Würth Online-Shop, vertegenwoordiger, EDI, telefonische verkoop, Vending of via de Würth Shop is, alles orders zijn terug te vinden in de bestelgeschiedenis.



1.

Uw bestelgeschiedenis vindt u bij Mijn Würth onder: **FUNCTIES – ORDERS**. U kunt ook zoeken op **ORDERNUMMER** of **ARTIKELNUMMER**.

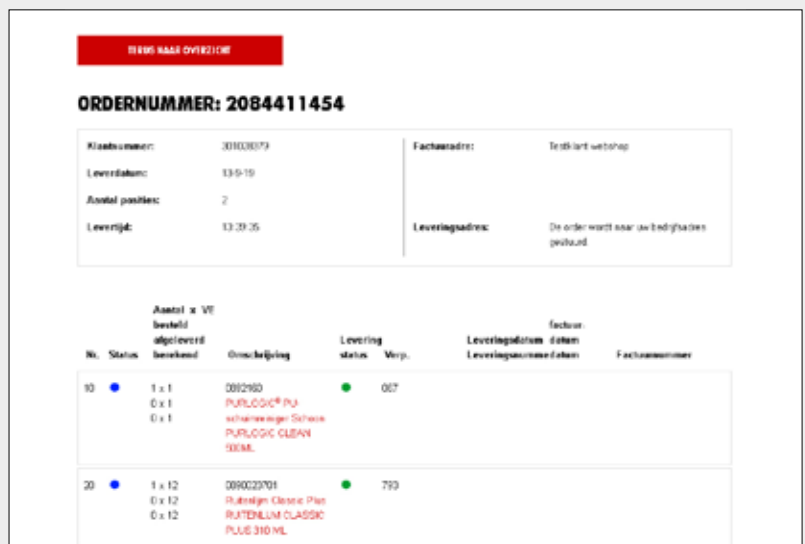


2.

In het orderoverzicht ziet u de besteldatum en de status. Klik op het ordernummer voor een overzicht van de bestelling.

3.

Hier krijgt u meer informatie over de bestelling en levering en kunt u de order volgen via **TRACK & TRACE**.



BESTELLEN MET DE WÜRTH ORSY® SCAN

Snel en makkelijk bestellen of inventariseren

1. Scan het product dat u wilt bestellen



2. Plaats de scanner op het docking systeem. De scanner verbindt nu met uw computer. Uw gescande artikelen worden nu automatisch in uw winkelwagentje geladen. Controleer uw winkelwagentje en klik op **VERDER NAAR BESTELLEN > BESTEL NU**



Inventariseren met de Würth ORSY® scan

Met de ORSY® scan kunt u net zo eenvoudig inventariseren als bestellen. Volg de stappen 1 & 2 en ga vervolgens zo verder:

1. In uw winkelwagen klikt u op het symbool **INVENTARIS MAKEN**.



2. Klaar! De inventaris vindt u terug in Mijn Würth bij Functies onder Inventaris.

Bestelnummer	Quantiteit	Stroomvoeding	Akties
11-11-001	10	10	10
11-11-002	10	0	10
11-11-003	10	0	10



BARCODECATALOGUS

Eenvoudig en snel artikelnummer- en kostenplaatsbarcodes aanmaken



Bestel snel en foutloos met een barcodecatalogus en optimaliseer uw bestelproces. Maak een barcodecatalogus aan voor artikelnummers of kostenplaatsen.

1. Bij Mijn Würth onder **FUNCTIES** vindt u de Barcodecatalogus onder Barcode. Sleep het gewenste bestelmodel of artikelen naar de rechterkolom.



2. Klik op **VERDER**. Pas eventueel de naam aan van de barcodecatalogus en klik op Barcode maken. Vul uw e-mailadres in en ontvang barcodecatalogus per e-mail in PDF formaat.



3. **Klaar!** U kunt nu met de barcodecatalogus en de ORSY® scan bestellen en inventariseren.



4. Bij **KOSTENDRAGERS** kunt u een barcodecatalogus maken voor uw **KOSTENPLAATSEN**. Uw kostenplaatsen kunt u als bestand uploaden. Scan een kostenplaatsbarcode en alle volgende gescande artikelen krijgen automatisch deze kostenplaats.

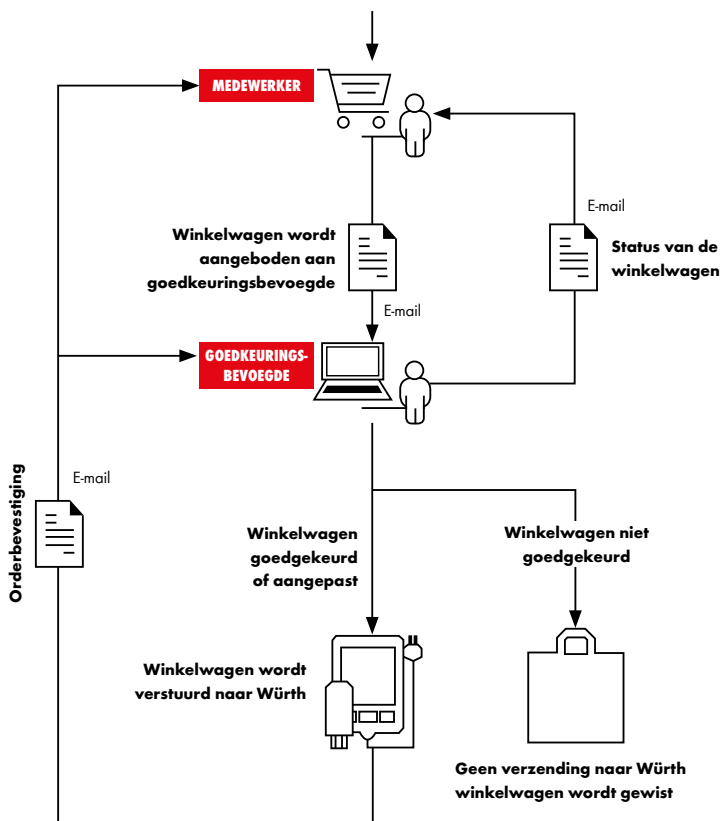


GOEDKEURINGSproces

Volledige controle over de bestellingen van uw medewerkers



Maak voor uw medewerker(s) een eigen account aan en houd met het goedkeuringsproces controle over de bestellingen. Zo wordt inkopen een geoptimaliseerd proces en realiseert u gegarandeerd een kostenbesparing.



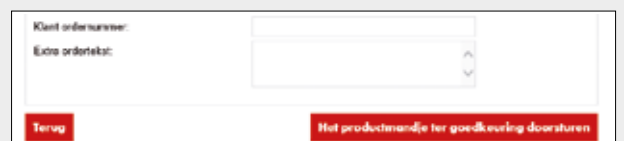
1.

Bij Mijn Würth kunt u onder **BESTELINSTELLINGEN** een goedkeuringsbevoegde aangeven.



2.

De goedkeuringsbevoegde krijgt een melding als er een bestelling is geplaatst door een medewerker.



3.

Deze bestellingen kan de goedkeuringsbevoegde bekijken en goedkeuren in de Würth Online-Shop.

SYSTEEMOPTIMALISATIE CALCULATOR

Kosten besparen door gebruik van systemen



In 3 stappen naar een besparingsrapport

Maak met de systeem-optimalisatie calculator een analyse van uw bestelproces en bereken wat u kunt besparen door het gebruik van onze ORSY® systemen. De systeemoptimalisatie calculator geeft u in 3 stappen een duidelijk rapport van wat u kunt besparen.

WÜRTH ONDERSTEUNT U BIJ:

- Procesoptimalisatie en het bijbehorende potentieel om kostenbesparingen te herkennen en te benutten
- Het verhogen van bedrijfs-efficiëntie en -effectiviteit
- Standaardisering van de reguliere processen

Aanbevolen systemen

Eerst vult u algemene gegevens in over uw medewerkers, ERP systeem en producten. U krijgt **AANBEVOLEN SYSTEMEN** te zien waaruit u een keuze kunt maken. Op basis daarvan wordt uw besparing berekend.



Proces optimalisatie calculatie

In het **CALCULATIE ONDERDEEL** vult u waarden in over de inkoop en werkplaats/productie van uw bedrijf. Deze vragen staan al ingevuld met mogelijke waarden gedefinieerd op basis van gesprekken en ervaringen. Pas de waarden aan naar de situatie van uw bedrijf. Hoe nauwkeuriger de informatie, hoe realistischer het berekende resultaat. Bij het aanpassen van de waarden ziet u direct wat u per jaar kunt besparen.



Besparingsrapport

In het laatste onderdeel vindt u de besparing per jaar in een **BESPARINGSRAPPORT**. Deze kunt u downloaden als pdf.

De berekende besparing in € kan ingezet worden als een benadering, aangezien onze systemen in eerste instantie tijd en processen verbeteren, waardoor dit de productiviteit in uw bedrijf verhoogt. Natuurlijk hebben wij geen invloed op hoe de bespaarde tijd wordt gebruikt.

VEILIGHEIDSINFORMATIEBLADEN EN CAD DATA

Voor elk product uitgebreide informatie



Veiligheidsinformatiebladen

Als gebruiker van gevaarlijke stoffen of preparaten heeft u de verplichting om bij deze producten een veiligheidsinformatieblad (VIB) aan te bieden aan uw werknemers. U herkent deze stoffen aan de gevaarsymbolen op de verpakking.

Veiligheidsinformatiebladen van gevaarlijke stoffen zijn zowel in de gevaarstofmanager als op onze website terug te vinden.

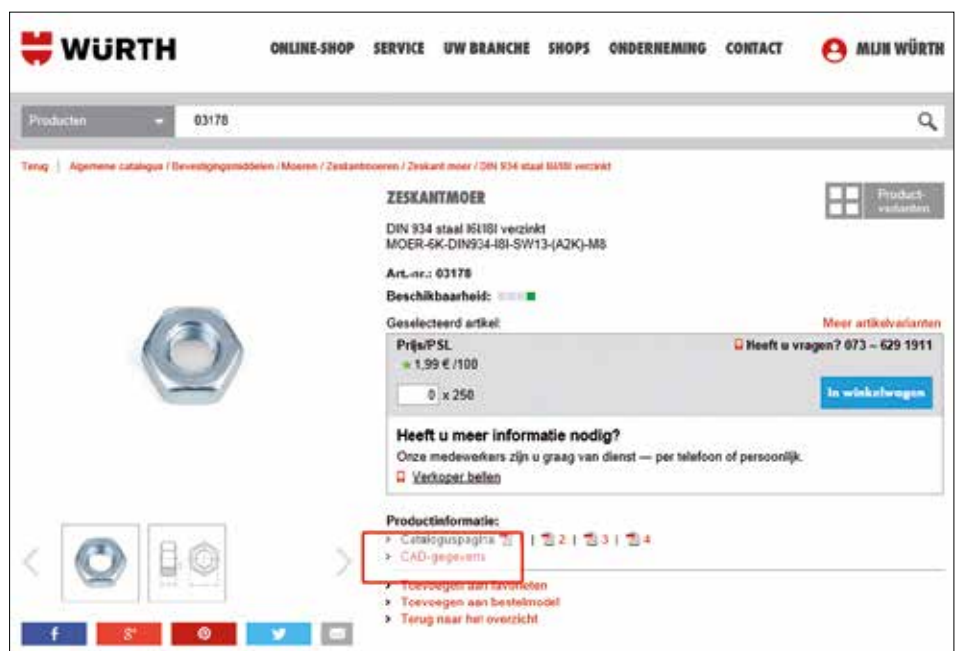
U vindt ze bij **Service > Veiligheid en Milieu**.

In het veiligheidsinformatieblad vindt u de volgende informatie:

- Informatie over de risico's van de gevaarlijke stof of het mengsel.
- Wat u kunt doen om de gevaren van stof of mengsel te beperken.

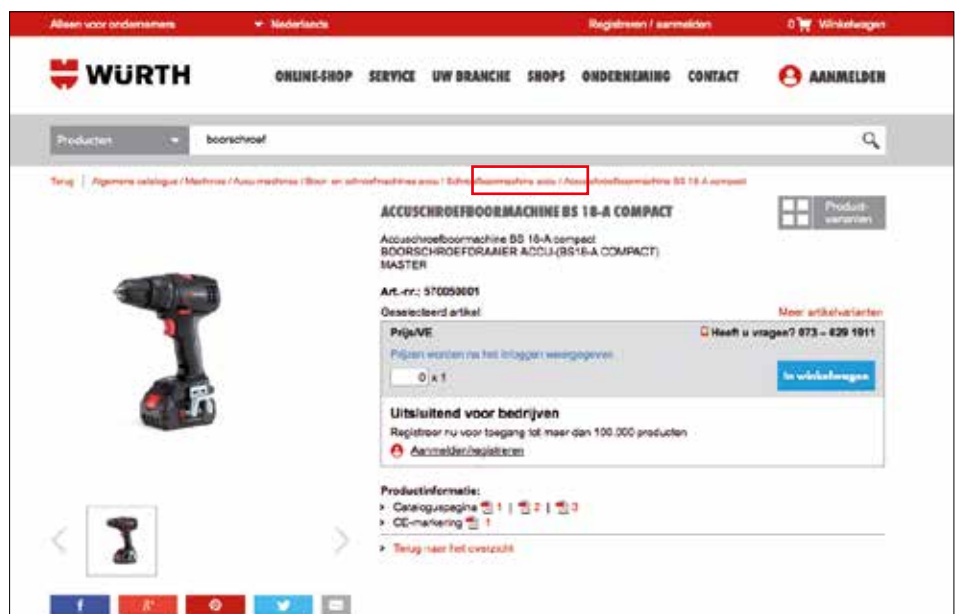
CAD data

Klik op **CAD-GEGEVENS** op de productpagina en u komt op een aparte CAD website. Maak een account aan en krijg gratis toegang tot de CAD tekeningen van het product.



Productinformatiebladen

Voor meer informatie over het product klikt u op de Cataloguspagina's op de productpagina.



SNELKOPPELING WÜRTH ONLINE-SHOP

Met 1 klik direct ingelogd

Gebruik maken van een pictogram



LET OP: Met deze snelkoppeling kunt u direct inloggen in uw account. Beveilig uw computer daarom met een wachtwoord en laat geen onbevoegden op uw computer.

Met één klik ingelogd in de Würth Online-Shop

Om nog makkelijker te bestellen in de Würth Online-Shop kunt u een snelkoppeling op het bureaublad van uw computer plaatsen. Zo bent u met één klik ingelogd in uw eigen account. U vindt de link om een snelkoppeling te maken bij Service > E-business > Online-Shop.

Zo maakt u een nieuwe snelkoppeling:

- Klik met de rechter muisknop op een leeg plekje op het bureaublad en kies voor **NIEUW - SNELKOPPELING**.
- In het venster "**GEEF DE LOCATIE VAN HET ITEM OP**" plakt u de link met login gegevens.
- Klik daarna op **VOLGENDE**.
- Geef als naam: **WÜRTH ONLINE SHOP**.
- Klik op **VOLTOOIEN**.

Zo voegt u het Würth icoontje toe aan uw snelkoppeling:

- Download het Würth icoontje bij Service > E-business > Online-Shop.
- Rechtsklik op de snelkoppeling.
- Klik op Eigenschappen.
- Klik op Ander pictogram.
- Zoek bij Bladeren het Würth icoontje op dat u net opgeslagen heeft.
- Klik 2 maal op OK.

RESULTAAT: een Würth snelkoppeling waarmee u automatisch inlogt op de Würth Online-Shop!



LET OP: Afbeeldingen kunnen afwijken, is afhankelijk van de Windows versie.

GEÏNTERESSEERD IN E-BUSINESS!

En nu?



Bezoek van een e-commerce consultant

Wilt u naast de Würth Online-Shop en de Würth App gebruik maken van meerdere bestelopties, zoals bestellen met een scanner, EDI of vending oplossing? Dan staan wij u ook graag bij. Een E-business consultant komt graag bij u kijken naar uw situatie om samen tot de beste oplossing te komen.



Uitleg op kantoor

Mocht u onze systemen een keer in actie willen zien, dan is het mogelijk een bezoek te plannen aan ons hoofdkantoor. Hier hebben wij een volledig lokaal ingericht met alle e-business mogelijkheden. Van ORSY® rek met scanner tot vendingautomaat, alle mogelijkheden zijn hier live te bekijken met uitleg van onze specialist.



U bent geïnteresseerd in één of meerdere e-business mogelijkheden? Dat horen wij graag! Uw vertegenwoordiger legt u graag de basis uit van bestellen via de Würth Online-Shop en de Würth App. Ook is het mogelijk om een e-commerce consultant bij u langs te laten komen of een demonstratie aan te vragen op ons hoofdkantoor.

Contact

Neem contact met ons op via ebusiness@wurth.nl of telefonisch op: 073 6291911


Wij vragen u de volgende gegevens bij de hand te houden:

- Contactgegevens
- Klantnummer (indien van toepassing)
- Uw systemen
- Uw wensen

* Bezoek van onze locatie en het adviserende bezoek aan uw bedrijf zijn kosteloos

WÜRTH OP SOCIAL MEDIA

Volgt u ons al?



Volg ons via social media en blijf op de hoogte

Scan de QR code en ga direct naar onze social media kanalen



**Würth Nederland
op Facebook**

[https://www.facebook.com/
WurthNederland](https://www.facebook.com/WurthNederland)



**Würth Nederland
op Twitter**

[https://twitter.com/
wurthnederland](https://twitter.com/wurthnederland)



**Würth Nederland
op Instagram**

[https://www.instagram.com/
wurth_nederland/](https://www.instagram.com/wurth_nederland/)



**Würth Nederland
op Youtube**

[https://www.youtube.com/
user/WurthNL](https://www.youtube.com/user/WurthNL)



**Würth Nederland
op LinkedIn**

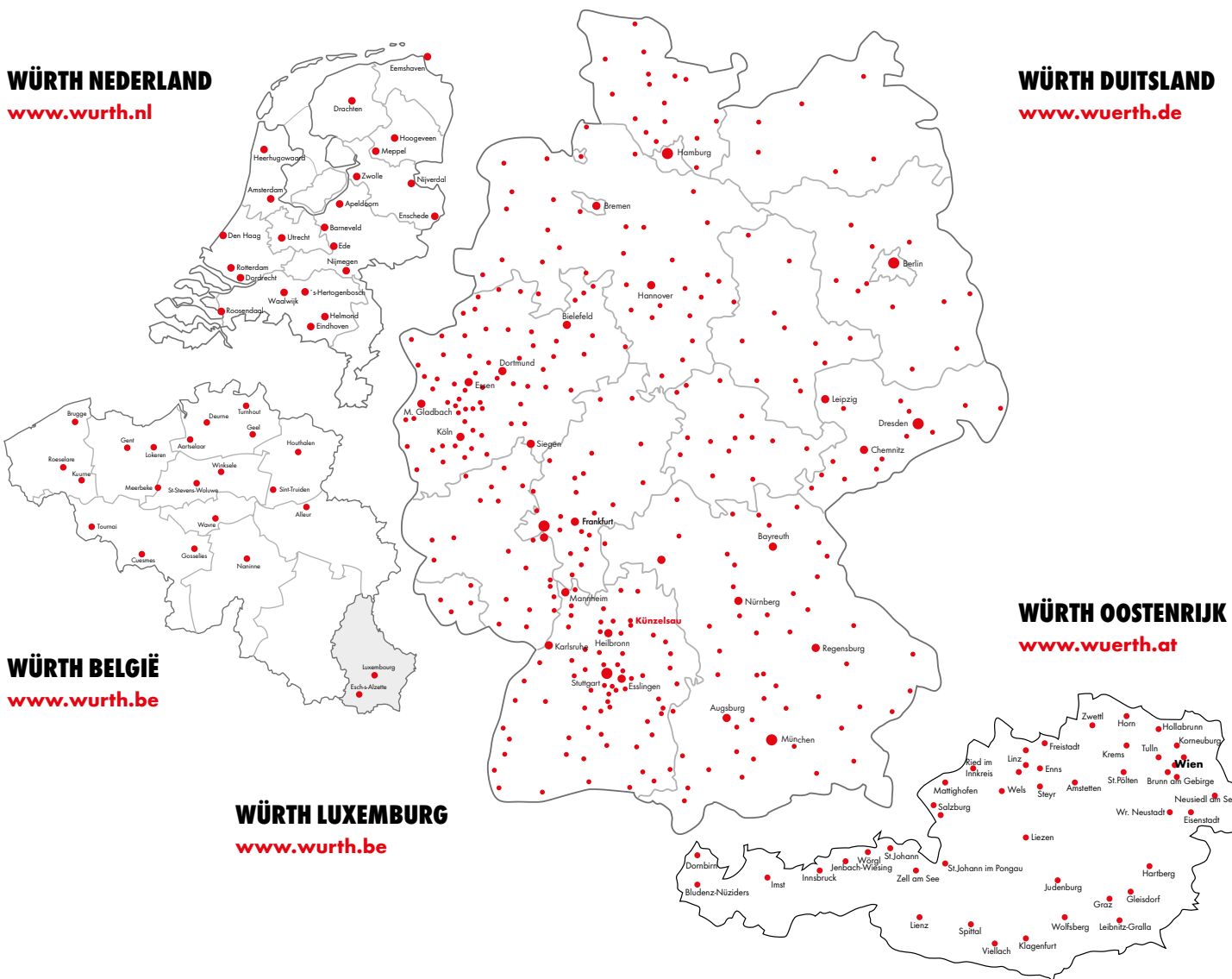
[www.linkedin.com/
company/wurthnederland](http://www.linkedin.com/company/wurthnederland)

GRENZELOOS INKOPEN

Aankopen in België, Duitsland, Luxemburg en Nederland.

Grenzeloos inkopen

Wij bieden u de mogelijkheid om ook in de Shops van België, Luxemburg, Duitsland en Oostenrijk te kopen. Bent u bijvoorbeeld werkzaam op een locatie in Duitsland, dan kunt u in elke Würth Shop uw benodigde artikelen ophalen. Deze artikelen zullen gefactureerd worden, onder uw individuele condities, vanuit Würth Nederland tegen het in het land van afhalen geldende btw-tarief. Via deze service maken wij het mogelijk om in meer dan **565 Shops in vijf landen** Würth artikelen te kopen.



E-BUSINESS & WÜRTH

Contact

Tel. 073 629 1911,
info@wurth.nl

Verantwoordelijk voor de inhoud

Suzanne Verheul

Grafische opmaak

Rienkje de Wilde

Druk

Graphic in Mind, Berlicum

Medewerkers aan deze uitgave

Suzanne Verheul

Uitgifte

Januari 2020

© Würth Nederland B.V.

Niets uit deze uitgave mag worden verveelvoudigd en/
of openbaar gemaakt door middel van druk, fotokopie,
microfilm of op welke andere wijze dan ook zonder
voorafgaande schriftelijke toestemming van de uitgever.

DTP - RW - 3' - 01/2020



Uw Würth contactpersoon:

Bereikbaar op telefoonnummer:
